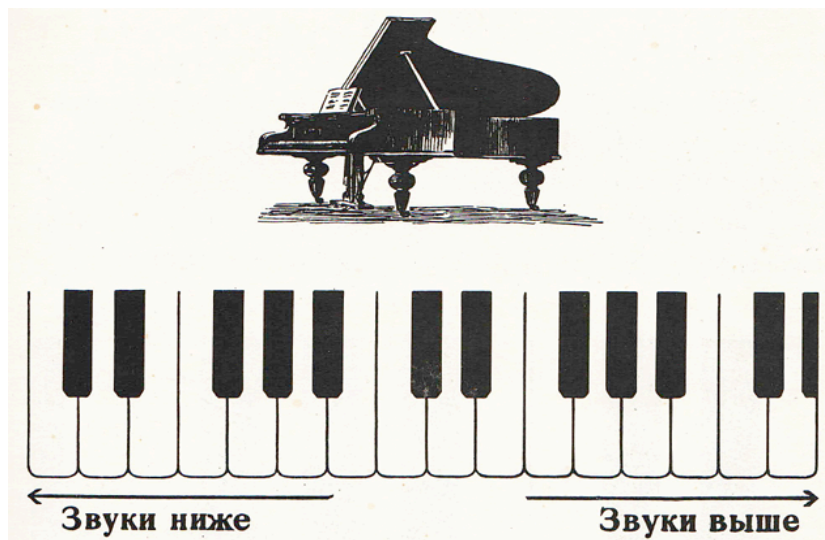


## Домашнее задание по сольфеджио для 1 класса

1) **Повторить** пройденные темы - регистры, октавы, названия нот.



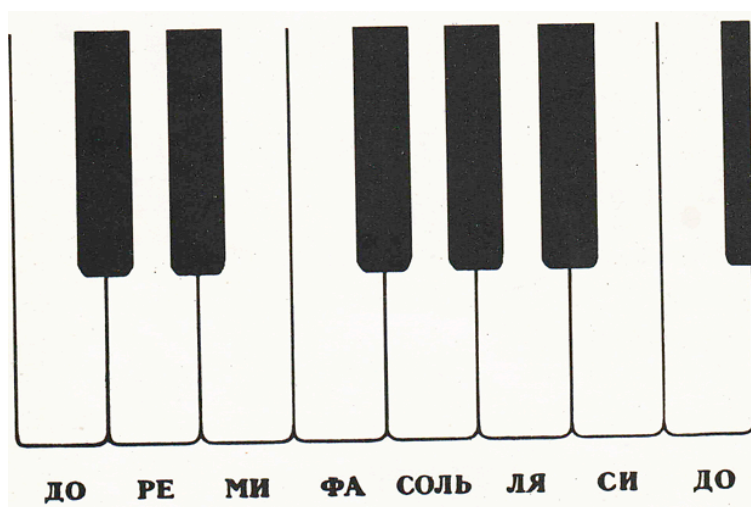
Это - **клавиши** рояля. На пианино такие же клавиши. Чем правее клавиша, тем звук выше. В правой части фортепианной клавиатуры находится высокий **регистр** (область высоких звуков). Посередине клавиатуры располагается средний регистр.

Чем левее клавиша, тем звук ниже. В левой части клавиатуры находится низкий регистр (область низких звуков).

Рояль и пианино имеют ещё название **фортепиано**.


Звуки, которые играют на белых клавишах, называются: **ДО, РЕ, МИ, ФА, СОЛЬ, ЛЯ, СИ**. Потом опять следует звук **ДО**.

Если сыграть или спеть эти звуки от одного **ДО** до следующего **ДО**, то получатся звуки одной **октавы**.



Клавиша **ДО** находится перед двумя чёрными клавишами, а перед тремя чёрными клавишами находится клавиша **ФА**.

## НАЗВАНИЯ ОКТАВ



На клавиатуре семь с половиной октав.

В середине клавиатуры находится первая октава.

В первой октаве детям удобно и легко петь.

Выше (правее) находятся вторая, третья и четвёртая октавы.

Ниже (левее) находятся малая, большая, контроктава и субконтроктава (неполная). Любую песню можно сыграть в разных октавах.

- 2) **Выпишите в тетрадь по сольфеджио** названия всех октав в ряд строго по порядку, начиная с октав в нижнем регистре до самых верхних.

Дорогие ребята и родители!

**По всем вопросам** (непонятная тема, трудности с домашним заданием и др.)  
можно и нужно писать мне на почту [darsert.solf@gmail.com](mailto:darsert.solf@gmail.com)