

## Домашнее задание по ритмике для 1 класса

### Внимание!






Данное задание относится ТОЛЬКО к тем ребятам, которые не писали контрольную работу 13 и 14 октября, а также к тем, кто эту контрольную работу написал на оценки "2" и "3".

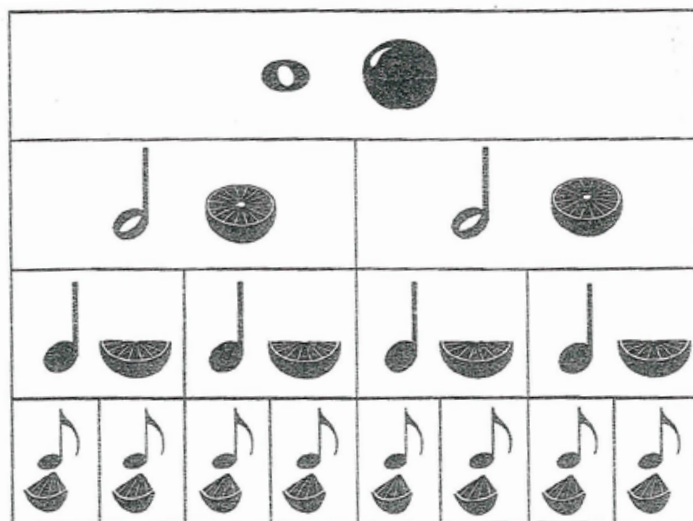
Вы готовитесь переписывать контрольную работу 27 и 28 октября.

1) **Просмотрите** в тетради, как мы делали **работу над ошибками** все вместе на прошедшем уроке. **Разберите задания.** Подготовьтесь к похожим заданиям.

2) Ещё раз хорошенько **повторите пройденные темы:**

- Длительности нот, их написание и счёт

 - целая,  - половинная,  - четвертная,  - восьмая,  - шестнадцатая.

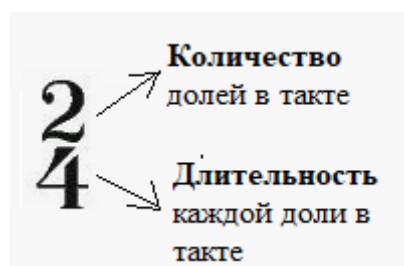




- Такт, сильная и слабая доля в такте, размер 2/4



**Такт** - отрезок в мелодии от одной до следующей тактовой черты. Чтобы записать ритм любой мелодии, нужно разделить её на такты. Такты делятся на равномерные части - **доли**. В такте всегда есть **сильная и слабая доли**. Сильная доля всегда первая (1и). Вторая доля будет слабая (2и).



В начале нотной строки после скрипичного ключа цифрами записывают **размер** такта (2/4). Верхняя цифра размера говорит о том, *сколько в такте долей*, а нижняя цифра указывает на *длительность доли*. То есть в данном случае (в размере 2/4) нижняя цифра говорит о том, что доля равна четверти.

Дорогие ребята и родители!

**По всем вопросам** (непонятная тема, трудности с домашним заданием и др.)  
можно и **нужно писать мне на почту** [darsert.solf@gmail.com](mailto:darsert.solf@gmail.com)