

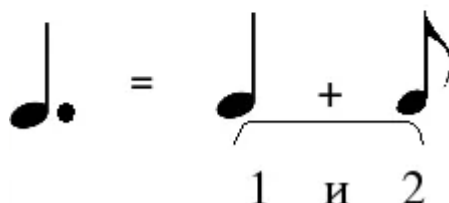
## Домашнее задание по ритмике для 1 класса

### 1) Повторить тему - НОТА С ТОЧКОЙ.



Точка - знак, увеличивающий длительность нот и пауз.


Точка справа от ноты удлинняет ноту на половину ее длины.

Например, одна четвертная нота состоит из 2 восьмых нот. Поэтому если мы напишем четвертную ноту с точкой, то она будет длиться столько же, сколько бы длились четвертная и восьмая нота вместе:



### 2) Выполните в тетради по ритмике письменно следующее задание:

5. Придумай песенку с таким ритмом   и запиши ее:



Точ\_ка, точ\_ка, за\_пя\_та\_я. Вы\_шла ро\_жи\_ца смеш\_на\_я.



Если получится сочинить целую песенку не только с ритмом, но и с мелодией (например, в До мажоре) и записать ее нотами в размере 2/4, будет просто замечательно. Только не забудьте ее сыграть и спеть! Если же мелодию сочинить и записать пока слишком трудно, то сочините на это стихотворение просто свой ритмический рисунок в размере 2/4 и запишите его в тетрадь. Простучите ритм под счёт.

Дорогие ребята и родители!

По всем вопросам (непонятная тема, трудности с домашним заданием и др.) можно и нужно писать мне на почту [darsert.solf@gmail.com](mailto:darsert.solf@gmail.com)